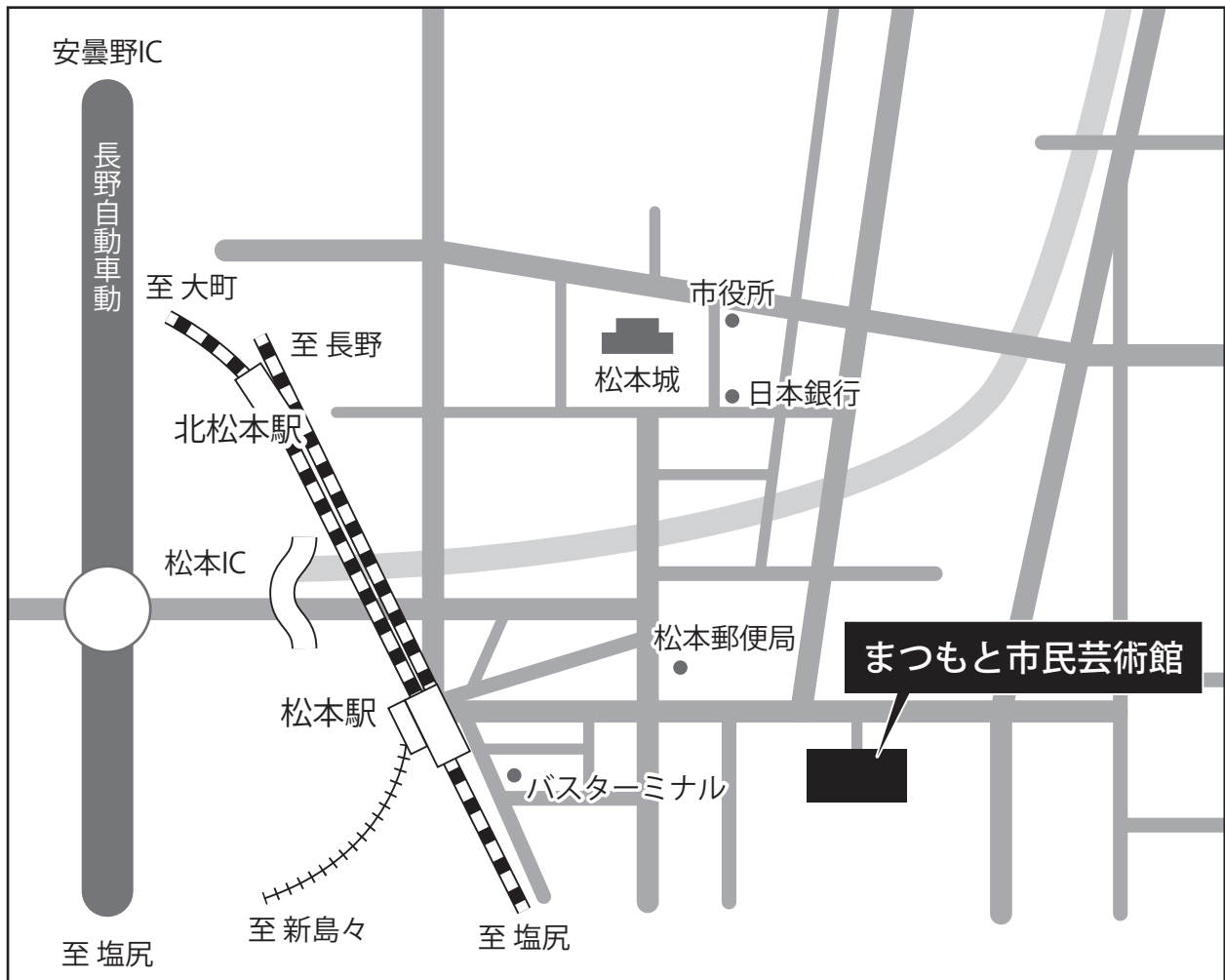


会場アクセス図



【まつもと市民芸術館】

〒390-0815 長野県松本市深志3-10-1
TEL 0263-33-3800 FAX 0263-33-3830

JR中央線・篠ノ井線 松本駅より徒歩10分

- お車でお越しの場合
駐車場はございません。近くの有料駐車場をご利用ください。
- バスでお越しの場合
停留所「市民芸術館」で下車してください。

路線バス

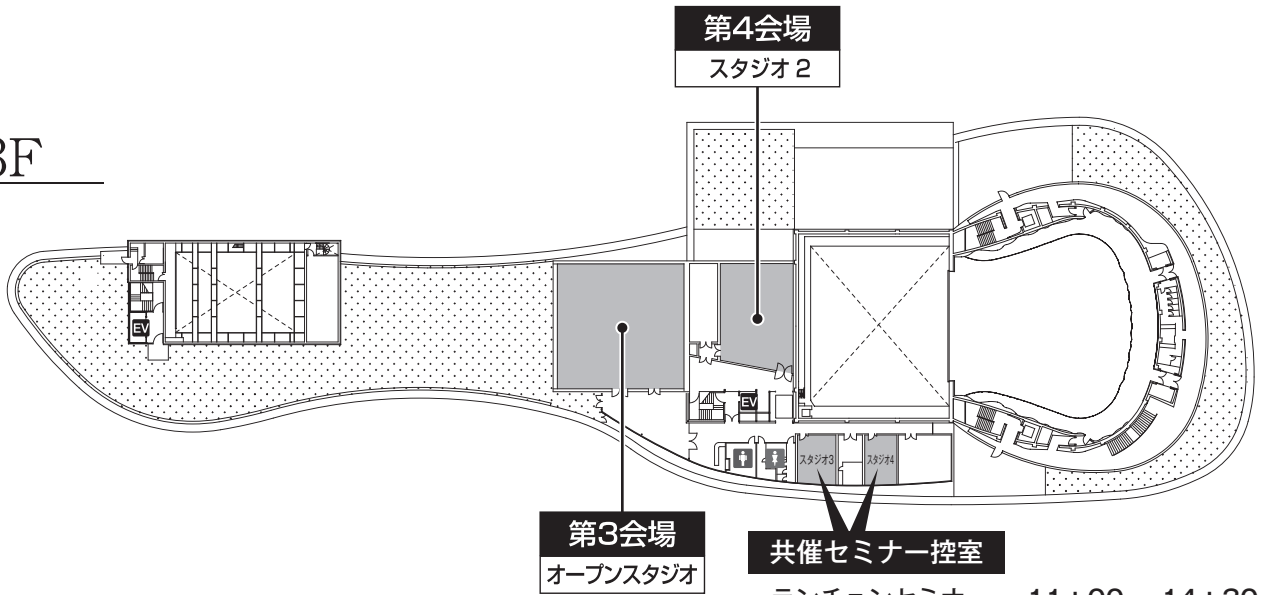
- ①北市内線東回り (系統番号 100)
- ②北市内線西回り (系統番号 110)
- ③横田信大循環線 (系統番号 120)
- ④信大横田循環線 (系統番号 130)
- ⑤並柳団地線 (系統番号 23)

松本周遊バス「タウンズニーカー」

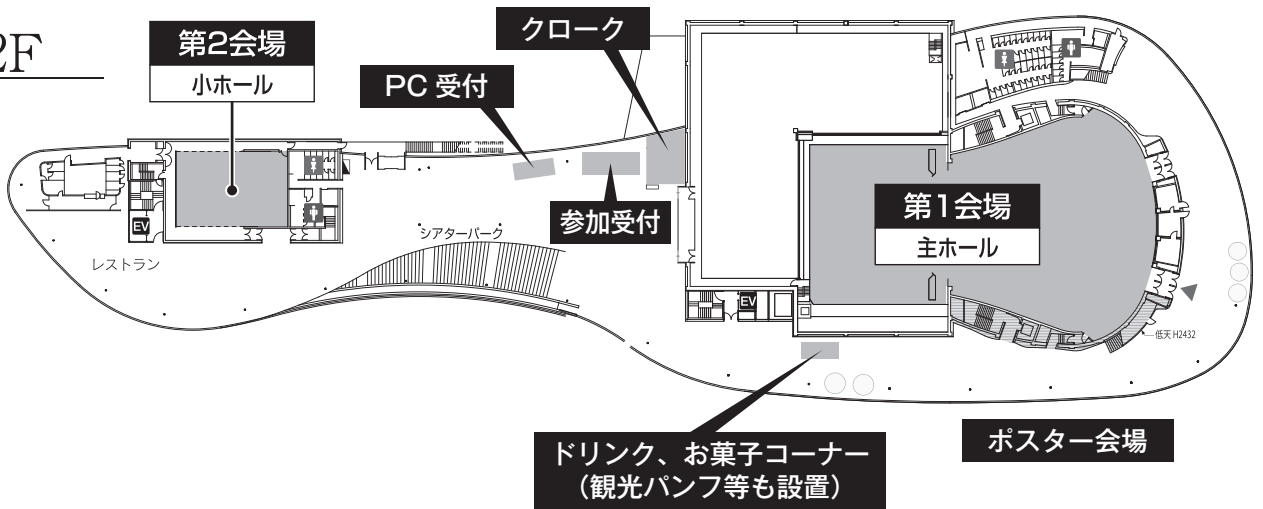
- ①東コース
- ②南コース

会場図

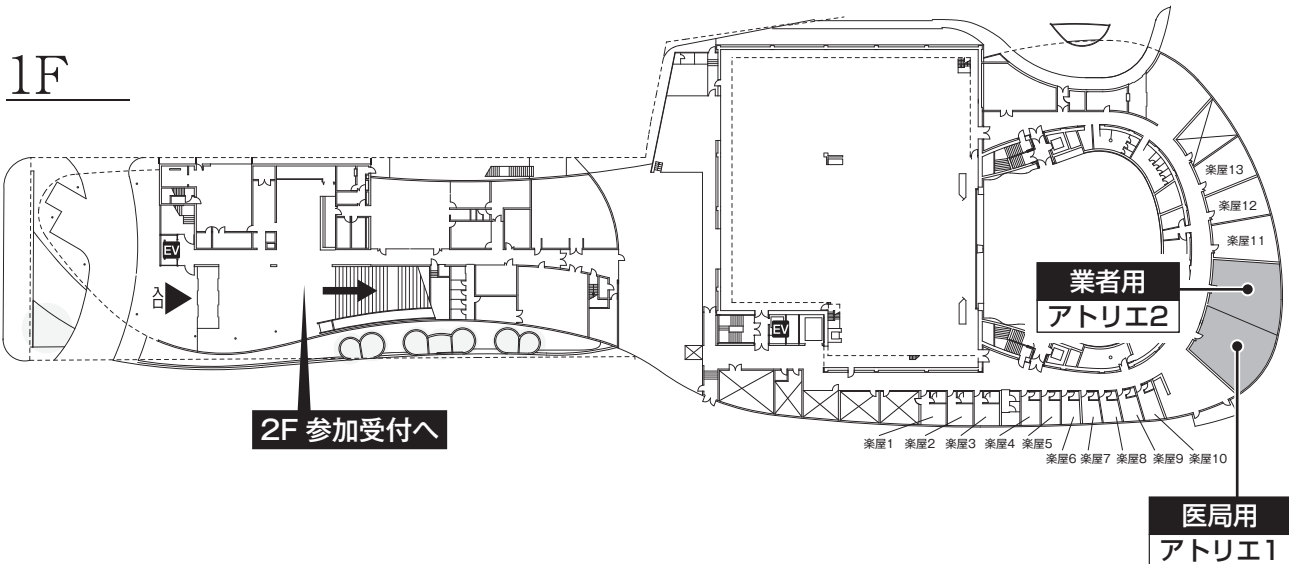
3F



2F



1F



参加者の皆様へ

◆参加受付

日 時：2024年10月18日(金) 8:45～18:00

場 所：まつもと市民芸術館 2F ロビー

お支払い方法：当日会場にて現金にてお支払いください。

クレジットカード等、現金以外は使用できません。

参加区分	参加費
会員(医師、研究者、教育機関教員、企業社員など)	5,000円(不課税)
非会員(医師、研究者、教育機関教員、企業社員など)	5,000円(不課税)
学生・大学院生・初期研修医・非医師メディカルスタッフ (看護師、認定遺伝カウンセラーなど)	無料

※学生の方：学生証をご提示ください。

※初期研修医の方：第11回学術集会HPに掲載しております証明書をご提示ください。

※当会は適格請求書発行事業者ではありませんので、領収書等に登録(インボイス)番号は記載されません。

- ・参加章に所属・氏名をご記入のうえ、ネームホルダーに入れて常時ご着用ください。

◆クローズ

日 時：2024年10月18日(金) 8:45～18:30

場 所：まつもと市民芸術館 2F ロビー

- ・懇親会ご参加の方は、お荷物をお引き取り懇親会場へご移動願います。
- ・貴重品や濡れた傘はお預かりできません。
- ・お預かりできる個数には限りがございますので、あらかじめご了承ください。

◆ランチョンセミナー

日 時：2024年10月18日(金) 12:45～13:35

- ・チケット制ではございません。
- ・お弁当を準備いたしますが、数に限りがございますので、あらかじめご了承ください。

◆優秀演題賞表彰式、閉会式、懇親会

日 時：2024年10月18日(金) 18:30～(予定)

場 所：第3会場(3F オープンスタジオ)

- ・優秀演題賞、最優秀演題賞の発表と表彰をいたしますので、対象の皆さまは可能な限り閉会式にご参加ください。
- ・参加費は無料ですので、皆さまご参加ください。

◆その他

- ・スマートフォンのご使用は、マナーモード設定にするなどご配慮ください。
- ・講演会場内での撮影・録音は、学会側が認めた場合以外禁止となります。

座長・演者の方へ

□演座長の方へ

時間通りの進行をお願いいたします。ご担当されるセッション開始時間の10分前までに会場内前方の「次座長席」にご着席ください。

□演発表者の方へ

1. PC受付

日 時：2024年10月18日(金) 8:45～16:50

場 所：まつもと市民芸術館2Fロビー

2. 発表方法

- ①発表形式はPC発表です。
- ②発表データは、16:9サイズ、4:3サイズ、どちらでも映写可能です。
- ③会場へはUSBメモリ、パソコン本体のいずれかの形で発表データをお持ち込みください。
- ④パワーポイントの「発表者ツール」機能は使用できません。
- ⑤PC受付のパソコンは台数が限られております。受付PCを独占しての長時間データ修正はご遠慮ください。データ修正等は事前に済ませてからPC受付へお越しください。

●USBメモリをお持ち込みの方への注意事項

- ①ソフトは以下のものをご使用ください。
Microsoft PowerPoint
※Macをご使用の方はPCをお持ち込みください。
※動画ファイルをご使用の方もPCをお持ち込みください。
- ②フォントはOS標準のもののみご使用ください。

●ノートPCをお持ち込みの方への注意事項

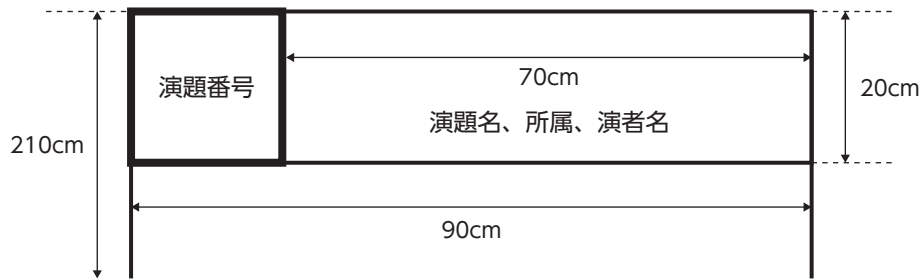
- ①バックアップとして必ずメディア(USBメモリ)もお持ち込みください。
- ②PC受付の液晶モニターに接続して映像の出力チェックをおこなってください。
- ③PCの機種やOSによって出力設定方法が異なります。
- ④プロジェクターとの接続ケーブルはHDMIです。
- ⑤PCによっては専用のコネクタが必要になりますので必ずお持ちください。VAIO、MacBook等小型PCは別途付属コネクタが必要な場合がありますので、くれぐれもご注意ください。
- ⑥スクリーンセーバーや省電力設定は事前に解除をお願いいたします。
- ⑦コンセント用電源アダプタを必ずお持ち込みください。内蔵バッテリー駆動ですとご発表中に映像が切れる恐れがあります。

ポスター座長の方へ

時間通りの進行をお願いいたします。座長受付はございませんので、ご担当されるポスターパネルの前でご待機ください。

ポスター発表者の方へ

ポスター受付はございません。貼付時間内にご自身の演題番号のパネルに掲示してください。



ポスター発表時間

優秀演題候補演題：発表6分、質疑3分、一般演題：発表5分、質疑3分です。

時間厳守にてお願いいたします。

ポスターサイズ

- ・パネルは縦210cm×横90cmです。演題名、所属、演者名は縦20cm×横70cmの枠内におさめてください(上図参照)。
- ・左上の演題番号(20cm×20cm)はパネルに掲示してあります。
- ・発表者は発表開始時刻10分前までに、演者用の黄色リボンを着けてパネルの前で待機してください。
- ・撤去時間内に撤去されないポスターは事務局側で処分します。処分ご希望の場合も必ずポスターをパネルから外して付近の床にまとめておいてください。